

Tájékoztató füzet

a megújult Euroexam C1-hez



Új Euroexam C1

- ✓ egyszerűbb
- ✓ kiszámíthatóbb
- ✓ életszerűbb



Változások az Euroexam C1 vizsgán

Magyarország legnépszerűbb Vizsgaközpontjaként küldetésünknek és feladatunknak tekintjük, hogy hiteles és megbízható visszajelzést adjunk vizsgázóink nyelvtudását illetően. A kor követelményeit, vizsgázóink és felkészítő tanárok visszajelzéseit figyelembe véve, C1-es vizsgánk 2023 decemberétől megújul.

A Nobler Schuldirektor

B Gehezter Arzt

C Verbitterter Manager


D Arroganter Influencer

Átláthatóbb és egyszerűbb olvasás- és hallásértés feladatok

Rögtön egy jó hírrel kezdünk! A fogalmazott válaszok beírását igénylő, vagy többféle listából választós feladatokat nem csak egyszerűbb, de átláthatóbb új feladatok váltják fel.

Játékos, az életből merített hétköznapi kihívások

Az új feladatok egyikében például egy sor rövid szöveg szerzőit kell kiválasztani, olyan válaszopciókkal párosítva őket, mint „támogató tanár”, „gyakorlatias mérnök”. Egy másik feladatban egy – álnévre hallgató – háztartási eszköz vagy egy app használati utasításába, esetleg társasjáték részletes leírásába kell megadott mondatokat a megfelelő helyre csempészni.

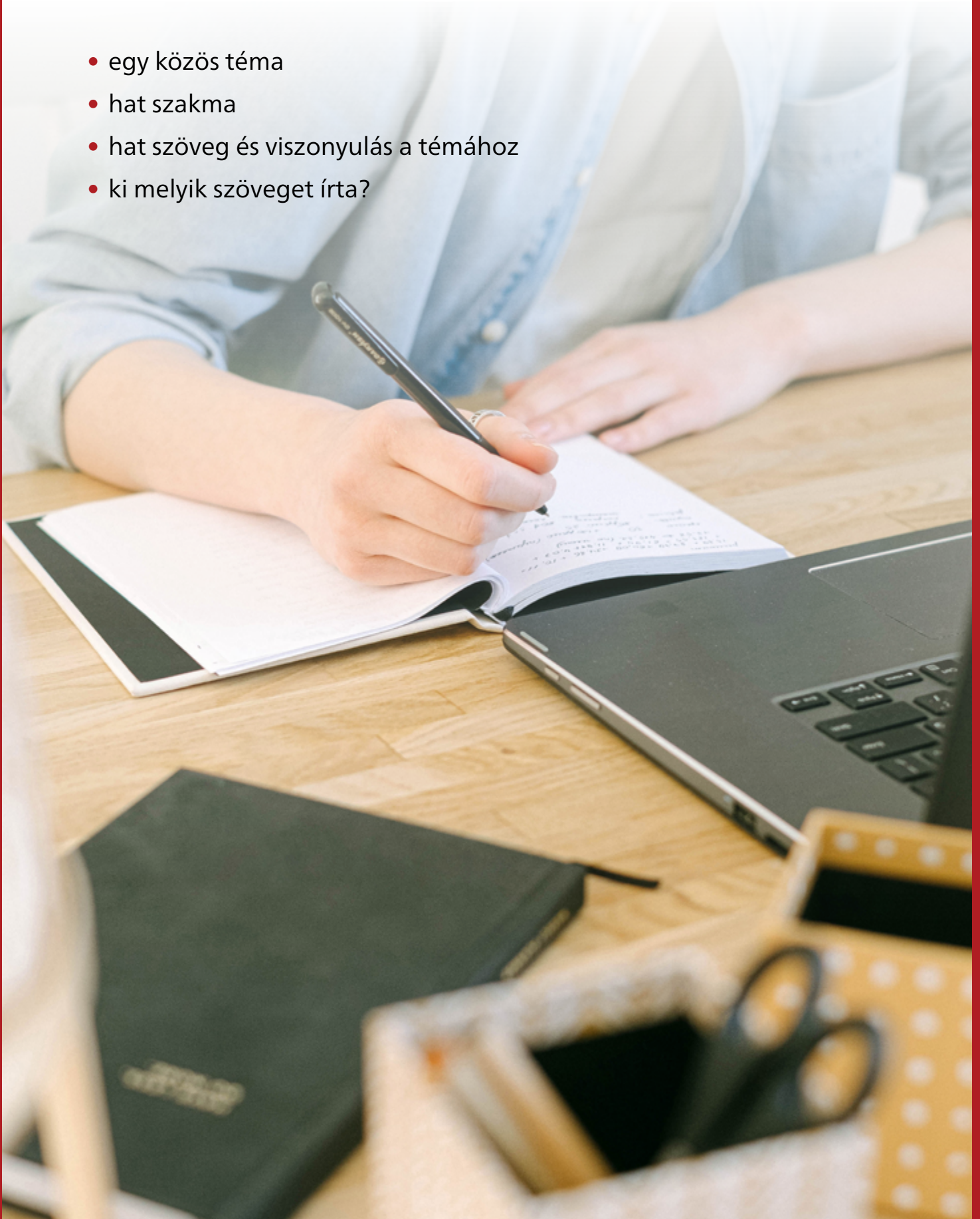


Mindent kétszer hallgathatsz meg, és jegyzetelned sem kell

Az egyik legnépszerűbb változás, hogy a Hallott szöveg értése vizsgarészben búcsút veszünk a jegyzetelés feladattól, helyette mindig egy vita három szereplőjéhez kell párosítani, ki miről beszél. Mostantól ráadásul mindhárom feladatban kétszer hallgathatsz meg a felvételeket.

Wer kommentiert?

- egy közös téma
- hat szakma
- hat szöveg és viszonyulás a témához
- ki melyik szöveget írta?



Wer kommentiert? (Ki a szerző)



A Lesen vizsgarész első feladata a legtöbbek számára ismerős lesz, hiszen tankönyvekben is sokszor kell szövegeket személyekhez párosítani.

A feladatban kapunk egy témát, amit annak rövid, kb. 6-8 sornyi, kifejtése követ. Ebből a bevezetőből derül ki, hogy mi az a téma, amellyel kapcsolatban hat személy fog megnyilatkozni egy-egy bekezdés terjedelemben.

Ezt a hat bekezdést kell párosítani a személyekkel, akikről foglalkozásukat és a témával kapcsolatos hozzáállásukat tudjuk. Így, például, lehet köztük együttérző ügyvéd vagy éppen kritikus kutató. A szövegek helyes párosításában leginkább azok

jellege, a szöveget író személy szóhasználata és viszonyulása fog segíteni, és kevésbé a szövegek tartalma.

Figyelembe véve a teljes Lesen vizsgarész idejét, ennek a feladatnak a megoldására 10 percet javaslunk. Erre figyelj már a gyakorlás során is!

Ezzel kezd...

- Olvasd el a feladat német nyelvű instrukcióit! Egyrészt informál a feladat témájáról, másrészt leírja, hogy pontosan mit kell tenned. A témameghatározást kivéve a feladatleírás teljesen standard, így minden *Wer kommentiert?* feladat esetében ugyanazt fogod olvasni.
- Vess egy pillantást a nyolc személyre, akik közül majd kiválasztod, ki írta az 1-től 6-ig számozott szövegeket. Ez valóban csak egy gyors pillantás, ám ha itt, a személyleírások között találsz olyat, amit nem értesz, akkor azt ellenőrizd szótárból.

Wer kommentiert? (10 Minuten)

Lesen Sie den kurzen Nachrichtentext über Veganismus. Unter dem Text finden Sie dazu sechs Kommentare.

- Ordnen Sie die Kommentare (1-6) ihren Autoren (A-H) zu.
- Kreuzen Sie (X) auf Ihrem Lösungsblatt das entsprechende Kästchen an.
- Zu zwei Autoren finden Sie keinen Kommentar.

A	Bescheidener Geringverdiener
B	Heimtückischer Marketingleiter
C	Entspannter Lebensberater
D	Nobler Schuldirektor
E	Gehetzter Arzt
F	Verbitterter Manager
G	Pragmatischer Firmenleiter
H	Arroganter Influencer

Erre figyelj a feladat megoldása közben...

- Olvasd el a témát kifejtő rövid bevezetést! Itt már nem feltétlenül szükséges minden egyes szót értened – a lényeg, hogy a szöveg tartalmával tisztában legyél. Ugyanez igaz lesz a hat megnyilatkozásra is: annyit kell majd értened, ami a sikeres párosításhoz szükséges.
- Első olvasáskor már próbáld észrevenni azokat a kifejezéseket, mondattöredékeket, amelyek utalnak az író foglalkozására vagy a témához kapcsolódó hozzáállására. Akár jelöld is meg ezeket magadnak. Elképzelhető, hogy első olvasás után már lesznek olyan szövegek, amelyeknek az íróját be is tudod azonosítani.
- Második olvasáskor próbáld további kifejezéseket (“bizonyítékokat”) találni, melyek segítenek a személyek beazonosításában. Ne feledd: ha már akár a foglalkozásban, akár a szerző viszonyulásában biztos vagy, akkor megvan a megoldás!

A feladat megoldása után...

- Ellenőrzöd a megoldásaidat - ez világos! Ezen kívül, érdemes végigmenned a szövegeken és újra beazonosítani, hogy mik voltak azok a kifejezések, amelyek segítettek a megoldásban. Ugyanezt megteheted azoknál a szövegeknél is, amiket esetleg elrontottál: próbáld meg utólag megtalálni a helyes megoldásról árulkodó jeleket.

Most pedig állj neki a mintafeladatnak, betartva a 10 perces időkeretet!



Wer kommentiert? (10 Minuten)

Lesen Sie den kurzen Nachrichtentext über Mietpreise. Unter dem Text finden Sie dazu sechs Kommentare.

- Ordnen Sie die Kommentare (1-6) ihren Autoren (A-H) zu.
- Kreuzen Sie (X) auf Ihrem Lösungsblatt das entsprechende Kästchen an.
- Zu zwei Autoren finden Sie keinen Kommentar.

- A** Charmanter Verkäufer
- B** Draufgängerischer Fitnesstrainer
- C** Arroganter Direktor
- D** Scheinheiliger Immobilienmakler
- E** Bescheidener Student
- F** Lässiger Anwalt
- G** Besorgter Berufseinsteiger
- H** Scharfzüngiger Manager



Unverschämte Mietpreise

Nachrichtentext

Mietpreise variieren je nach Lage, Größe und Zustand einer Immobilie. Der Mietmarkt wird auch von Angebot und Nachfrage beeinflusst. In beliebten Stadtvierteln sind die Preise oft teurer, da die Nachfrage hoch ist. Es ist wichtig, verschiedene Faktoren zu berücksichtigen, wie die Infrastruktur, Nähe zu Arbeitsplätzen und öffentlichen Verkehrsmitteln. Zusätzlich können regionale Mietpreisgesetze und rechtliche Bestimmungen die Preise beeinflussen. Es empfiehlt sich, den lokalen Immobilienmarkt zu recherchieren und sich über Mietpreise in der Umgebung zu informieren, um eine angemessene Miete zu verhandeln oder zu zahlen.

1

Für mich sind Mietpreise oft eine große finanzielle Belastung. Die steigenden Mieten machen es schwierig, eine bezahlbare Unterkunft zu finden, die meinem begrenzten Budget entspricht. Ich bin ständig auf der Suche nach preisgünstigen Optionen wie WG-Zimmern oder günstigen Wohnheimen, um Kosten zu sparen. Oft muss ich Abstriche bei der Lage oder dem Komfort machen, um mein Budget nicht zu überstrapazieren. Es ist wichtig, meine Ausgaben genau zu planen und Kosten wie Nebenkosten und Transportkosten einzukalkulieren. Es ist eben eine Herausforderung, ein Gleichgewicht zwischen Komfort und finanzieller Verantwortung zu finden.

2

Ich persönlich sehe Mietpreise als eine Herausforderung, die es zu meistern gilt. Ich bin bereit, alle Möglichkeiten auszuschöpfen, um eine Wohnung zu finden, die meinem aktiven Lebensstil entspricht. Ich scheue mich nicht davor, verschiedene Stadtviertel und Optionen zu erkunden, um die besten Deals zu finden. Mein Motto ist es, hart zu arbeiten und hart zu spielen, also möchte ich in einer lebendigen Gegend mit Fitnessstudios und Parks in der Nähe wohnen. Ich bin bereit, meine finanziellen Grenzen zu dehnen, um in einem dynamischen und energetischen Umfeld zu leben, das meine Fitnessziele unterstützt.

3

Na super, ein Text über Mietpreise! Als ob wir nicht schon genug finanzielle Probleme hätten. Die Mieten steigen ständig, während unsere Gehälter stagnieren. Aber hey, was kümmert es uns? Wir leben schließlich in unseren schicken Villen und zahlen horrende Mieten, während die armen Angestellten ihr halbes Gehalt für eine winzige Wohnung ausgeben müssen. Aber keine Sorge, ich bin sicher, die Mietpreise werden weiter steigen, während wir uns über luxuriöse Immobilienprojekte freuen. Was sollen die Leute schon machen? Sie haben ja schließlich keine andere Wahl. Also weiter so, Vermieter, macht ruhig weiter euer Spiel auf Kosten der arbeitenden Bevölkerung.

4

Wenn es zu Mietpreisen kommt, weiß doch, dass wir die wahren Helden sind: Wir helfen gerne, Menschen Ihr Zuhause zu finden. Natürlich steigen die Mieten, aber das liegt einfach an der hohen Nachfrage und den steigenden Baukosten. Wir sind doch nur die Vermittler, wir können nichts für die Preise. Aber keine Sorge, wir haben immer noch das perfekte Angebot für Sie, ein wunderschönes Apartment zu einem "unschlagbaren" Preis. Ja, wir machen Profit, aber hey, das ist doch der Kapitalismus, nicht wahr? Also kommen Sie vorbei, wir kümmern uns gerne um Ihre Bedürfnisse – solange die Provision stimmt, versteht sich.

5

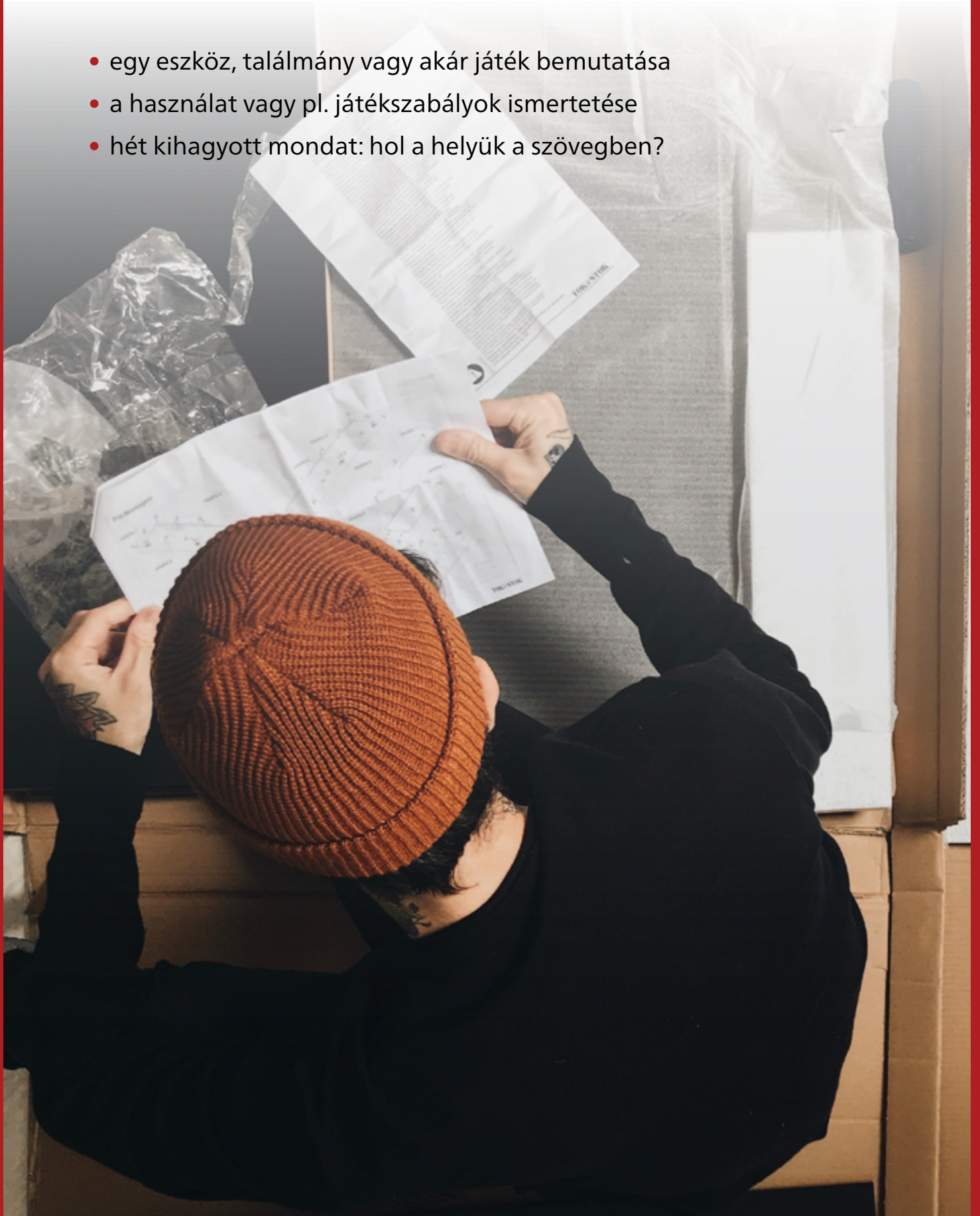
Oh, Mietpreise... das ist wirklich ein großes Thema für mich. Die Preise steigen ständig, und es ist so schwer, eine bezahlbare Wohnung zu finden. Es fühlt sich an, als ob wir uns nie eine eigene Wohnung leisten können. Die steigenden Kosten machen es uns schwer, finanziell über die Runden zu kommen. Es wäre so schön, wenn es mehr Unterstützung für junge Menschen gäbe, um den Einstieg ins Berufsleben zu erleichtern. Ich hoffe, dass sich die Situation in Zukunft verbessert und wir eine fairere Chance haben, uns ein eigenes Zuhause leisten zu können.

6

Ach, die Mietpreise... ein Thema, das ist für mich natürlich nicht von Belang. Schließlich bewege ich mich in exklusiven Immobilienkreisen, in denen solche banalen Dinge keine Rolle spielen. Diejenigen, die sich über die Mietpreise beschweren, haben wahrscheinlich einfach nicht genug finanzielle Mittel, um sich den Luxus zu leisten, den ich genieße. Aber nun gut, jeder hat eben seine eigenen Prioritäten im Leben. So an der Spitze angekommen konzentriere ich mich auf wichtige Dinge wie Karriere und Erfolg. Diejenigen, die sich mit Mietpreisen herumschlagen müssen, sind einfach nicht in der Lage, mit den Anforderungen des anspruchsvollen Arbeitslebens Schritt zu halten.

Wie funktioniert das?

- egy eszköz, találmány vagy akár játék bemutatása
- a használat vagy pl. játékszabályok ismertetése
- hét kihagyott mondat: hol a helyük a szövegben?



Wie funktioniert das? (Hogyan működik)



A Lesen vizsgarész második feladata szintén nem lesz teljesen ismeretlen. Adott egy kb. egyoldalas szöveg, melyből hét mondatot kivettünk. Ezekre az üres helyekre illő mondatokat kell kiválasztanod egy listából, melyben összesen kilenc mondat szerepel.

A szöveg, amit elolvasol, egy eszköz, találmány, műszaki cikk, vagy ehhez hasonló dolog bemutatása és használatának vagy működésének folyamatleírása lesz.

A cél, hogy az egyes helyekre a listából kiválasztott mondatokkal értelmes és logikusan felépített szöveget kapj.

Figyelembe véve a teljes Lesen vizsgarész idejét, ennek a feladatnak a megoldására 25 percet javaslunk. Ezt vedd figyelembe már a gyakorlás során is!

Ezzel kezd...

- Legyen a „lyukas” szöveg az első! Fúsd át a teljes szöveget éppen csak annyira, hogy kialakuljon benned egy kép, hogy hogyan épül fel, tartalmilag honnan hova jut el és logikailag hogyan kapcsolódnak az egyes részek.

Der einzigartige Pumba Kombo 2000 Saug- und Wischroboter mit WLAN-Verbindung

Präsentieren möchten wir Ihnen unseren innovativen Saug- und Wischroboter mit WLAN-Verbindung. Dieses smarte Haushaltgerät vereint Saug- und Wischfunktionen, um Ihre Reinigungsaufgaben zu optimieren. Mit seiner WLAN-Verbindung ermöglicht er Ihnen die Steuerung und Überwachung von überall aus über Ihr Smartphone. **1.** _____ Er verfügt über einen großzügigen Staubbehälter und einen Wassertank für eine gründliche Reinigung. Nutzen Sie die Zeitersparnis und den Komfort dieses Roboters, um ein sauberes Zuhause zu genießen, während Sie andere Dinge erledigen. Willkommen in der Zukunft der Haushaltsreinigung!

Erre figyelj a feladat megoldása közben...

- Másodszorra már lassabban és a részletekre jobban odafigyelve olvass! Egy-egy kihagyott helynél – ha az egy bekezdés közben van – érdemes először azt végigolvasnod. Ezután nézz a listára és próbáld meg beazonosítani a hiányzó mondatot. Figyelj, hogy amikor a beillesztett mondattal együtt olvasod a szövegrészt, akkor jól illeszkedik-e mind az előtte, mind az utána következő részhez!
- Ha bizonytalan vagy (nem tudod), mi illik az adott helyre, akkor menj tovább! Ha van ötleted, de az nem biztos, akkor írd be a lehetséges mondatok betűjelét az adott helyre a feladatlapon (és nem a válaszlapon, ahova majd a végleges megoldásaid kerülnek), majd menj tovább!
- Amikor még egyszer végigmész a szövegen, akkor már csak a bizonytalan pontokra kell koncentrálni – és egy immár rövidebb mondatlistából kell kiválasztanod a megoldásaidat.

A feladat megoldása után...

- Ellenőrzöd a megoldásaidat – ez világos! Ezen kívül, érdemes végigmenned a szövegen és újra beazonosítani, hogy mik voltak azok a tartalmi kapcsolódások, amelyek segítettek a megoldásban. Ha esetleg valahol hibáztál, illeszd be a kulcs szerinti megoldást és húzd alá a megoldás előtt és/vagy után azokat a kifejezéseket vagy mondatrészeket, amelyek a tartalmi vagy logikai kapcsot jelentik.

Most pedig állj neki a mintafeladatnak, betartva a 25 perces időkeretet!



Wie funktioniert das? (25 Minuten)

Lesen Sie die Anleitung über ein neues Produkt. In dem Text fehlen sieben Sätze.

- Entscheiden Sie, welcher Satz (A-I) in welche Lücke passt.
- Kreuzen Sie (X) das entsprechende Kästchen auf Ihrem Lösungsblatt an.
- Zwei Sätze sind überflüssig.

- A** Wenn das Gehäuse beschädigt ist, verringert sich die Leistung des Geräts, was zu möglichen Störungen führen kann.
- B** Sie können beispielsweise verschiedene Temperaturen für verschiedene Tageszeiten festlegen, um energieeffizient zu heizen und Komfort zu gewährleisten.
- C** Es ist ratsam, regelmäßig einige einfache Schritte zur Wartung durchzuführen, um eine langfristige Leistung und Genauigkeit des Thermostats sicherzustellen.
- D** Sobald das Gerät mit dem Netzwerk verbunden ist, können Sie ihn über die App steuern.
- E** Überprüfen Sie regelmäßig die Befestigung, um sicherzustellen, dass das Gerät fest und stabil angebracht ist.
- F** Sie können einfach Sprachbefehle verwenden, um die Temperatur einzustellen, ohne das Gerät manuell bedienen zu müssen.
- G** Kompatibel mit allen Sprachassistenten und anderen Smart-Home-Geräten, bietet er eine nahtlose Integration in Ihr Zuhause.
- H** Vergewissern Sie sich, dass das Thermostat ordnungsgemäß auf Ihre Einstellungen reagiert und die gewünschte Temperatur erreicht wird.
- I** Im Falle von möglichen Funktionsstörungen, Beschädigungen oder Unregelmäßigkeiten sollten Sie das Gerät nicht selbst reparieren.

Klein, smart und effizient: der smarte Heizkörperthermostat von Büsch Global ist da!

Entdecken Sie unseren smarten Heizkörperthermostat - die ideale Lösung für präzises und energieeffizientes Heizen. Steuern Sie die Raumtemperatur individuell und bequem über eine Smartphone-App, auch von unterwegs. Dank intelligenter Sensoren passt sich der Thermostat automatisch an Ihre Anwesenheit an und spart Energie, wenn Sie nicht zuhause sind. **7.** _____

Damit Sie Ihren smarten Heizkörperthermostat bedenkenlos und mit voller Gewissheit nutzen können, möchten wir Ihnen einige wichtige Sicherheitshinweise ans Herz legen. Bitte nehmen Sie sich einen Moment Zeit, um diese Hinweise aufmerksam zu lesen und zu befolgen. Sie dienen dazu, mögliche Risiken zu minimieren und Ihre persönliche Sicherheit sowie die einwandfreie Funktion des Thermostats zu gewährleisten. Die Installation und Verwendung des Thermostats erfordern sorgfältiges Vorgehen und Einhaltung der Anweisungen. Bitte schalten Sie vor dem Einbau oder der Wartung des Thermostats immer die Stromzufuhr ab, um potenzielle Gefahren zu vermeiden. Zudem ist es wichtig, das Thermostat ordnungsgemäß und sicher an Ihrem Heizkörper zu installieren. Beachten Sie auch die maximal zulässige Last und überlasten Sie das Gerät nicht, um Schäden zu verhindern. Halten Sie das Thermostat und die Bedienelemente stets außerhalb der Reichweite von Kindern und lassen Sie diese nicht unbeaufsichtigt damit interagieren.

Sicherheitshinweise

- Lesen Sie vor der Installation und Verwendung des Thermostats die Bedienungsanleitung sorgfältig durch. Befolgen Sie alle Anweisungen und Sicherheitsvorkehrungen, um mögliche Risiken zu minimieren.
- Schalten Sie vor dem Einbau oder der Wartung des Thermostats immer die Stromzufuhr ab. Dies gewährleistet Ihre persönliche Sicherheit und schützt das Gerät vor Beschädigung.
- Achten Sie darauf, dass das Thermostat ordnungsgemäß und sicher an Ihrem Heizkörper installiert ist. **8.** _____
- Verwenden Sie das Thermostat nur für den vorgesehenen Zweck und beachten Sie die maximal zulässige Last. Überlasten Sie das Gerät nicht, da dies zu Schäden führen kann.
- Vermeiden Sie den Kontakt des Thermostats mit Wasser oder anderen Flüssigkeiten. Stellen Sie sicher, dass das Gerät vor Feuchtigkeit geschützt ist, um Kurzschlüsse oder andere Probleme zu vermeiden.
- Halten Sie das Thermostat und die Bedienelemente von Kindern fern. Stellen Sie sicher, dass sie nicht unbeaufsichtigt damit interagieren können.
- **9.** _____ Kontaktieren Sie stattdessen einen qualifizierten Fachmann oder den Kundendienst des Herstellers.

Bedienung

- Die Bedienung unseres Heizkörperthermostats ist denkbar einfach und benutzerfreundlich. Der Thermostat verfügt über ein übersichtliches Display, auf dem Sie alle relevanten Informationen auf einen Blick ablesen können. Über die Tasten am Gerät oder die dazugehörige Smartphone-App können Sie die gewünschte Raumtemperatur präzise einstellen.
- Mit der intuitiven Programmierfunktion können Sie individuelle Heizprofile erstellen, die sich an Ihre täglichen Bedürfnisse anpassen. **10.** _____
- Eine besonders praktische Funktion ist die Fernsteuerung über die Smartphone-App. Egal, wo Sie sich gerade befinden, Sie können die Raumtemperatur jederzeit und von überall aus anpassen. Wenn Sie unterwegs sind und sich Ihrer Rückkehr nähern, können Sie die Heizung einschalten, um ein angenehmes Raumklima zu Hause zu haben.
- Der Thermostat ist auch mit Sprachassistenten wie Addison Alegria oder Moogoo Assistant kompatibel. **11.** _____

- Die Bedienung unseres Heizkörperthermostats ist somit flexibel, bequem und individuell anpassbar. Genießen Sie die volle Kontrolle über Ihr Raumklima und maximieren Sie Ihre Energieeffizienz mit unserem benutzerfreundlichen Thermostatsystem.

Wartung und Reinigung

- Die Wartung unseres Heizkörperthermostats ist unkompliziert und trägt dazu bei, dass das Gerät optimal funktioniert. **12.** _____
- Zunächst sollten Sie das Thermostatgehäuse regelmäßig reinigen, um Staub und Schmutzablagerungen zu entfernen. Verwenden Sie dazu ein weiches Tuch oder einen Pinsel, um das Gerät schonend zu säubern.
- Es ist auch wichtig, die Batterien regelmäßig zu überprüfen und bei Bedarf auszutauschen. Ein schwacher Batteriestand kann die Genauigkeit der Temperatursteuerung beeinträchtigen. Überprüfen Sie die Batterien in regelmäßigen Abständen und tauschen Sie sie aus, wenn sie leer sind. Beachten Sie dabei die Anleitung des Herstellers bezüglich der empfohlenen Batterietypen und des Austauschverfahrens.
- Darüber hinaus ist es empfehlenswert, die Funktionalität des Thermostats zu überprüfen, indem Sie die Temperaturänderungen in Ihrem Raum überwachen. **13.** _____
- Bei auftretenden Problemen oder Unregelmäßigkeiten sollten Sie den Hersteller kontaktieren oder einen Fachmann konsultieren, um eine professionelle Überprüfung und Wartung des Thermostats durchführen zu lassen.
- Indem Sie diese einfachen Wartungsschritte befolgen, können Sie sicherstellen, dass Ihr Heizkörperthermostat zuverlässig arbeitet und Ihnen ein angenehmes Raumklima bietet. Die regelmäßige Wartung trägt zur Langlebigkeit des Thermostats bei und ermöglicht eine effiziente Steuerung Ihrer Heizung.

Abschließend möchten wir Ihnen danken, dass Sie sich für unseren smarten Heizkörperthermostat entschieden haben. Mit seiner benutzerfreundlichen Bedienung, der individuellen Temperatursteuerung und der Energieeffizienz bietet er Ihnen maximalen Komfort und Kontrolle über Ihr Raumklima. Sollten Sie weitere Fragen haben oder Unterstützung benötigen, zögern Sie nicht, sich an unseren Kundendienst zu wenden. Wir sind gerne für Sie da.

Fakten und Gefühle

- két beszélgetőtárs
- hat párbeszéd
- beszélgetés tárgyakról és tényekről
- érzések és hozzáállás leírása



/ Fakten und Gefühle

(Tények és vélemények)



A Hören vizsgarész első feladatában hat kétszereplős párbeszédet fogsz kétszer meghallgatni. Azt kell eldöntened, hogy a kettő közül az egyik beszélő az egyes párbeszédekben milyen véleményt fogalmaz meg az adott témáról. Vagyis a rövid, pár szavas válasz opciók mindegyike két elemből áll: (1) egy témameghatározásból (pl. lehet a téma egy drága kütyü) és (2) egy érzést, véleményt, hozzáállást leíró szóból (pl. lelkes).

Miután mind a hat párbeszédet meghallgattad, következik a második lejátszás, így még megalapozottabban tudod eldönteni, melyik válasz opció melyik beszélgetéshez kapcsolódik.

Ezzel kezd...

- Itt a hangfelvétel segít, és először is, végigvezet a feladat utasításain. Többek között azt is fogod hallani, hogy lesz egy teljes perced a nyolc válaszopció átolvasására még a párbeszéd előtt. Ezt semmiképp se hagyd ki! Így fog kiderülni, hogy milyen konkrét témákról fognak beszélgetni a párbeszédekben.
- Az utasításban egyértelműen szerepelni fog, hogy melyik beszélő megnyilvánulásaira kell koncentrálnod. Az ő megszólalásaiban kell beazonosítanod azokat a kulcsszavakat, kifejezéseket, amelyek egyértelműen jelzik az álláspontját és pontosítják a dialógus témáját is.

Fakten und Gefühle

Zwei Konditoren unterhalten sich über ihre Küchenutensilien.

- Sie hören jetzt sechs kurze Gespräche (1-6).
- Wählen Sie bei jedem Gespräch aus der Liste (A-H) aus, worüber gesprochen wird und wie Jonas darüber denkt.
- Zu zwei Behauptungen passt kein Dialog.
- Kreuzen Sie (X) das entsprechende Kästchen auf dem Lösungsblatt an.
- Sie hören jedes Gespräch zweimal.
- Vor dem Hören des Textes haben Sie eine Minute Zeit, um die Liste durchzulesen.

JONAS DENKT...

- A** zufrieden über ein kostspieliges Gadget.
- B** frustriert über einen abgenutzten Alltagsgegenstand.
- C** begeistert über ein ästhetisch ansprechendes Gerät.
- D** sentimental über ein nostalgisches Utensil.
- E** enttäuscht über ein Hightech-Gerät.
- F** spöttisch über ein Gerät aus der Vergangenheit.
- G** erfreut über ein multifunktionales Gerät.
- H** verblüfft über ein einfach aussehendes Gerät.

Erre figyelj a feladat megoldása közben...

- Nincs szó arról, hogy a másik beszélő mondandóját teljesen figyelmen kívül hagyhatod. Az ő megszólalásai elsősorban abban segítenek, hogy az adott párbeszéd témáját könnyebben és magabiztosabban be tudd azonosítani.
- Ne ijedj meg, ha nem tudsz kihallani vagy megérteni egy-egy szót. Ez bármelyik párbeszédben előfordulhat, de – jó esetben – ezek többségére nem is lesz szükséged, és a meglévő tudásod alapján kiválasztott kulcsszavak elegendőek lesznek a sikeres megoldáshoz.
- Ne feledd: ha már akár a témában, akár az adott beszélő viszonyulásában biztos vagy, akkor megvan a megoldás!

A feladat megoldása után...

- Ellenőrzöd a megoldásaidat – ez világos! Ezen kívül, érdemes végigmenned a szövegátíraton és megjelölnöd azokat a szavakat és kifejezéseket, amelyek segítettek a megoldásban. Utána tedd félre az átíratot és kizárólag hallás után is „jelöld meg” őket gondolatban.

Fakten und Gefühle

Meike und Thomas möchten verreisen und sie sprechen darüber, was sie noch zu erledigen haben.

- Sie hören sechs kurze Gespräche (1-6).
- Wählen Sie bei jedem Gespräch aus der Liste (A-H) aus, worüber gesprochen wird und wie Thomas darüber denkt.
- Zu zwei Behauptungen passt kein Dialog.
- Kreuzen Sie (**X**) das entsprechende Kästchen auf dem Lösungsblatt an.
- Sie hören jedes Gespräch zweimal.
- Vor dem Hören des Textes haben Sie eine Minute Zeit, um die Liste durchzulesen.

THOMAS DENKT...

- A** praktisch über die Lagerung von Papieren.
- B** unbekümmert über Zahlungsmöglichkeiten.
- C** verachtend über ein bestimmtes Gerät.
- D** vorsichtig über Reisemöglichkeiten.
- E** verwerfend über Sicherheitsvorkehrungen.
- F** nachdenklich über unangenehme Situationen.
- G** vorteilhaft über technische Geräte.
- H** sorglos über ein äußerst wichtiges Dokument.




Megoldökulcs: 1-H; 2-A; 3-C; 4-B; 5-D; 6-F

Debatte

- egy témakör
- egy vita
- három résztvevő
- kilenc résztéma: ki miről beszélt?



/ Debatte (Vita)

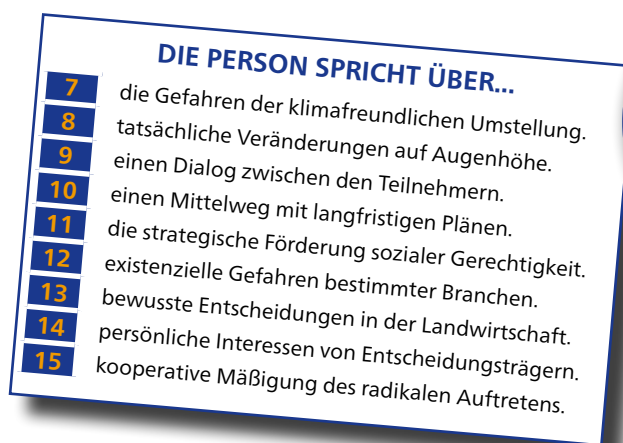


A Hören vizsgarész második feladatában egy kerekasztalbeszélgetés keretében zajló vitát fogsz hallani. A három résztvevő egymás után mondja el véleményét a vita témájával, illetve ahhoz kapcsolódó konkrét kérdésekkel kapcsolatban. A feladatlapon összesen kilenc témaleírást olvashatsz, amelyekről azt kell eldöntened, hogy melyik beszélő érintette őket. Mindegyik beszélőhöz három-három témaleírás tartozik.

Miután mind a három beszélőt meghallgattad, következik a második lejátszás, így még megalapozottabban tudod eldönteni, melyik témaleírás melyik beszélőhöz tartozik.

Ezzel kezd...

- Itt a hangfelvétel segít, és először is, végigvezet a feladat utasításain. Többek között azt is fogod hallani, hogy lesz két teljes perced a kilenc témaleírás átolvasására még a szövegek meghallgatása előtt. Ezt semmiképp se hagyd ki! Így fog kiderülni, hogy milyen konkrét témákról fog a három résztvevő beszélni.
- Sokat könnyít a dolgodon, hogy ebben a formájában a beszélgetés nem igazi vita, hiszen a három megnyilvánulást egymás után, külön-külön hallod, a beszélők nem vágnak egymás szavába. Vagyis, te csak egy beszélőre koncentrálsz, a legfontosabb gondolatait egy külön lapon kulcsszavakkal lejegyezve próbálsz a konkrét vélemények tulajdonosát beazonosítani.



Erre figyelj a feladat megoldása közben...

- A megszólalások elején mindig utalás történik arra, hogy kinek mi a foglalkozása, szakmai háttere, ezt mindenképpen írd le magadnak a feladatlagra vagy a jegyzetlapodra. Ahogy a mintafeladatban, úgy a vizsgán is biztos lehetsz benne, hogy az egyes véleményekben tükröződni fog mindez. Vagyis olyan kulcsszavakat fogsz hallani, amelyek szinte biztosan pl. egy mérnök, előadóművész vagy üzletember érvelését jellemzik.
- Ne ijedj meg, ha nem tudsz kihallani vagy megérteni egy-egy szót. Jó esetben ezek többségére nem is lesz szükséged, és a meglévő tudásod alapján kiválasztott kulcsszavak elegendőek lesznek a sikeres megoldáshoz.

A feladat megoldása után...

- Ellenőrzöd a megoldásaidat – ez világos! Ezen kívül, érdemes végigmenned a szövegátíraton és megjelölnöd azokat a szavakat és kifejezéseket, amelyek segítettek a megoldásban. Utána tedd félre az átíratot, majd egyenként hallgasd meg újra a három beszélőt és kizárólag hallás után is „jelöld meg” a kulcsszavakat gondolatban.

Debatte

Sie hören ein Gespräch über die Erreichbarkeit am Arbeitsplatz zwischen drei Personen.

- Hören Sie sich jetzt den Text an und entscheiden Sie, welche Person (A, B oder C) die aufgeführten Informationen (7-15) sagt.
- Kreuzen Sie (X) das entsprechende Kästchen auf dem Lösungsblatt an.
- Sie hören die Debatte zweimal.
- Vor dem ersten Hören haben Sie zwei Minuten Zeit, um die Liste durchzulesen.

A	B	C
Mika	Florian	Ursula
		

DIE PERSON SPRICHT DARÜBER, DASS...

- 7** ständige Erreichbarkeit gleichzeitig akzeptiert und kritisiert wird.
- 8** konstante Erreichbarkeit die Gesundheit auf Dauer gefährden kann.
- 9** die Vereinbarung von Arbeit und Familie ein ständiges Dilemma ist.
- 10** erreichbar zu sein, eine Neuerscheinung des letzten Jahrzehnts ist.
- 11** es eine Herausforderung bedeutet, sich auf seine Liebsten zu konzentrieren.
- 12** gesellschaftliche Unterschiede sich wegen der Erreichbarkeit verschärfen können.
- 13** Erreichbarkeit bewusst angenähert werden soll und ein Lernprozess ist.
- 14** transparente Firmenregelungen die Balance verstärken können.
- 15** mangelnde Erreichbarkeit geschäftliche Folgen mit sich bringen kann.

/ Transkriptionen

Aufgabe 1: Fakten und Gefühle

Gespräch 1

- Meike** Lass uns die Sachen nochmal durchgehen. Ich hab' eine Liste zusammengestellt, was wir alles einpacken müssen. Am wichtigsten sind natürlich die Papiere.
- Thomas** Ist es nicht viel zu früh? Wir reisen doch erst übermorgen, heute könnten wir uns ausruhen oder einen Stadtbummel machen...
- Meike** Ach, typisch Mann. Was fehlt, können wir morgen noch besorgen. Außerdem will ich nicht, dass du wieder etwas Wichtiges vergisst und unsere Urlaubsreise gefährdest.
- Thomas** Ach, es ist doch nur ein- oder zweimal vorgekommen, aber über die Grenze haben wir es doch noch geschafft. Und damals hat ja mein Personalausweis ausgereicht.
- Meike** Aber dieses Risiko gehen wir nicht nochmal ein. Ohne Visum lässt man uns nicht ins Land und das wurde ja nicht in deinen Personalausweis eingestempelt. Also, her damit.

Gespräch 2

- Meike** Wo sind sie bloß? Thomas, du hast sie doch aus dem Reisebüro abgeholt?
- Thomas** Da sieht man, dass du nicht Schritt mit der Zeit halten kannst. Ich hab' die Karten im Smartphone. So sind sie immer bei der Hand und auch das Einchecken geht schneller.
- Meike** Also, ich hätte lieber irgendetwas in der Hand, was ich am Schalter vorzeigen kann. Was, wenn der Akku auf deinem Gerät plötzlich leer wird? Oder wenn es am Flughafen kein Internet gibt? Dann können wir ja gar nicht einsteigen.
- Thomas** Wie könnte ein Smartphone plötzlich leer werden? Außerdem wollte ich kein Papier verschwenden, das landet am Ende ja sowieso im Müll. Aber meinetwegen, wenn es dich beruhigt...
- Meike** ... dann gehst du jetzt drucken.

Gespräch 3

- Meike** Guck mal, das hab' ich gestern gekauft. Extra für die Reise.
- Thomas** Das ist doch nicht dein Ernst. Wir haben doch schon so eins und außerdem möchte ich nicht zu viel mitnehmen, wir haben dann keinen Platz mehr für Souvenirs.
- Meike** Papperlapapp! Das kommt bestimmt mit! Schau es passt doch perfekt in den Koffer rein. Oder sogar ins Handgepäck. Außerdem ist es kabellos und daher ganz praktisch. Ideal für unterwegs, finde ich.
- Thomas** Mag ja sein, ich finde es trotzdem absolut überflüssig. Wen stört es schon, wenn ein Hemd oder eine Bluse im Urlaub nicht ganz faltenfrei sind?
- Meike** Ja, dich bestimmt nicht, aber mich umso mehr. Bedenk doch, wie die Kleider aussehen, wenn wir sie aus dem Koffer ziehen.

Gespräch 4

- Meike** Das Wichtigste dürfen wir natürlich nicht vergessen! Du hast doch einen Besuch schon in der Wechselstube unternommen, oder?
- Thomas** Wozu? Heute kann man alles bargeldlos erledigen. Und etwas Kleingeld haben wir ja noch vom letzten Urlaub.
- Meike** Meinetwegen. Vergiss aber nicht, deine Karte auch einzustecken. Weißt du noch, was letzte Woche im Restaurant passiert ist? Das war schon unangenehm.
- Thomas** Wenn wir schon beim Thema sind, du hattest deine auch nicht dabei, denn du hast sie auch vergessen. Steck deine doch auch ein, falls dich das beruhigt. Nur keine Aufregung.
- Meike** Ach du... aber wo du recht hast, da hast du recht. Meine kommt dann auch mit auf den Weg.

Gespräch 5

- Thomas** Und das hier? Daran haben wir gar nicht gedacht. Soll ich das nicht doch sicherheitshalber mitnehmen?
- Meike** Warum? Wir werden doch fliegen. Also, ich lass meine schön zu Hause, damit sie auch nicht verloren geht.
- Thomas** Die Zulassung lass ich auch hier. Aber wie willst du die vielen Sehenswürdigkeiten besuchen? Die Insel ist doch viel zu groß, um sie zu Fuß zu erkunden und du kaufst sowieso an jeder Ecke etwas. Ich dachte, wir könnten uns ...
- Meike** Thomas, das ist doch nicht dein Ernst? Wir nehmen doch an einem Tagesausflug teil, und dann können wir uns bequem im Minibus...
- Thomas** ... mit schwitzenden und unmöglichen Mitreisenden uns den ganzen Tag versauen. Ich nehm ihn dann mit. Wir fahren in den Urlaub, Schatz, uns zu erholen, nicht von anderen genervt zu werden.

Gespräch 6

- Thomas** Du, ich möchte noch nachschauen, welche Möglichkeiten wir haben, falls etwas schief läuft. Der Teufel schläft nie und im Ausland kann ein Arztbesuch schon so richtig teuer werden.
- Meike** Stimmt. Aber soll es jetzt das Basispaket sein oder zahlen wir ein bisschen extra?
- Thomas** Gute Frage, da muss ich schon mal nachschauen. Wir reisen halt in ein warmes Land, wo die hygienischen Umstände nicht immer tadellos sind.
- Meike** Ich würde schon in unsere Gesundheit investieren. Weißt du noch, was letztes Jahr in Ägypten passiert ist? Drei Tage konnten wir das Zimmer nicht verlassen... es war fürchterlich... nie wieder.
- Thomas** Und gerade diese Erfahrung hat uns unterrichtet, nie an der eigenen Gesundheit zu sparen.

Aufgabe 2: Debatte

Sprecherin Für mich – als Mitglied des Managements – ist es von größter Bedeutung, dass alle Mitarbeiter stets erreichbar sind. Die heutige Geschäftswelt erfordert eine hohe Flexibilität und schnelle Reaktionszeiten, um den ständig wechselnden Anforderungen gerecht zu werden. Deshalb ist es unerlässlich, dass die Kommunikation am Arbeitsplatz nahtlos und effizient funktioniert.

Mika
Kleinberg

Die Technologie hat uns viele Möglichkeiten gegeben, um die Erreichbarkeit zu optimieren. Wir haben Smartphones, E-Mails, Instant Messaging und andere digitale Werkzeuge, die es uns ermöglichen, jederzeit und überall in Verbindung zu bleiben. Als Managerin erwarte ich, dass meine Mitarbeiter diese Tools effektiv benutzen, um die Kommunikation zu erleichtern und die Produktivität zu steigern.

Natürlich ist es auch wichtig, dass wir eine gesunde Work-Life-Balance aufrechterhalten. Doch in unserer heutigen vernetzten Welt können wir die Erreichbarkeit nicht einfach abschalten, sobald wir den Bürokomplex verlassen. Wir müssen lernen, die Erreichbarkeit als Teil unserer beruflichen Verantwortung anzunehmen und sie in unsere persönlichen Routinen zu integrieren.

Allerdings müssen wir auch realistisch bleiben und sicherstellen, dass die Erreichbarkeit nicht zu einer ständigen Überlastung führt, da meist 100% Erreichbarkeit gesundheitliche Schäden bedeutet. Darum ist es wichtig, klare Grenzen zu setzen und Pausen einzuplanen, um Erschöpfung und Burnout zu vermeiden. Arbeitszeiten sollten respektiert und sichergestellt werden, damit die Mitarbeiter genügend Zeit für Erholung und Privatleben haben.

Sprecher Als Arbeitnehmer mit einer Familie ist die Erreichbarkeit am Arbeitsplatz für mich ein ständiger Balanceakt. Einerseits verstehe ich die Notwendigkeit, in der heutigen Welt erreichbar zu sein und schnell auf Anfragen zu reagieren. Andererseits möchte ich aber auch meine Zeit mit meiner Familie genießen und eine gesunde Work-Life-Balance aufrechterhalten.

Florian
Silberstein

Es kann herausfordernd sein, die Grenzen zwischen Arbeit und Privatleben zu ziehen, besonders wenn man ständig über digitale Kanäle erreichbar sein soll. Oftmals fühle ich mich in meiner Freizeit immer noch in Gedanken bei der Arbeit und kann nicht vollständig abschalten. Es ist wichtig, dass Arbeitgeber dies erkennen und respektieren, indem sie klare Richtlinien für die Erreichbarkeit festlegen und sicherstellen, dass die Mitarbeiter ihre persönliche Zeit schützen können.

Eine gute Kommunikation und Offenheit zwischen Arbeitgebern und Arbeitnehmern ist entscheidend, um gemeinsam Lösungen zu finden, die die Erreichbarkeit am Arbeitsplatz vereinbar machen. Flexibilität seitens des Arbeitgebers ermöglicht es, dass wir unsere Arbeitszeit besser organisieren und unsere familiären Verpflichtungen erfüllen können, ohne ständig unter Druck zu stehen.

Darüber hinaus ist es wichtig, dass wir selbst Verantwortung übernehmen und unsere eigenen Grenzen setzen. Es ist okay, nicht sofort auf jede E-Mail oder Nachricht zu antworten, solange wir unsere Aufgaben termingerecht erledigen und einen klaren Kommunikationsplan mit Kollegen und Vorgesetzten haben.

Sprecherin Ursula Patschberg
Aus soziologischem Aspekt betrachte ich das Thema der Erreichbarkeit am Arbeitsplatz aus einer gesellschaftlichen Perspektive. Die ständige Erreichbarkeit und der Druck, rund um die Uhr verfügbar zu sein, haben sich in den letzten 5-10 Jahren zu einer sozialen Norm entwickelt. Dieser Trend hat sowohl positive als auch negative Auswirkungen auf die Gesellschaft.

Auf der positiven Seite ermöglicht die ständige Erreichbarkeit eine erhöhte Flexibilität und Effizienz in der Arbeitswelt. Arbeitsprozesse können beschleunigt werden, was zu einer gesteigerten Produktivität führt. Zudem ermöglicht die digitale Vernetzung eine globale Zusammenarbeit und den Zugang zu Informationen in Echtzeit.

Jedoch gibt es auch negative Auswirkungen auf das soziale Gefüge. Die Grenzen zwischen Arbeit und Privatleben verschwimmen zunehmend, was zu einer vermehrten Verschmelzung von Beruf und Freizeit führt. Dadurch wird es schwieriger, sich von der Arbeit zu lösen und auszuruhen. Dies kann zu einem gesteigerten Stresslevel, einer Verschlechterung der Work-Life-Balance und sozialer Isolation führen und darunter leidet heute schon jeder Dritte.

Außerdem verstärkt die ständige Erreichbarkeit die Ungleichheiten in der Gesellschaft. Nicht jeder hat die gleichen Möglichkeiten, jederzeit erreichbar zu sein. Insbesondere Arbeitnehmer mit niedrigerem Einkommen oder mit familiären Verpflichtungen können es sich oft nicht leisten, außerhalb der regulären Arbeitszeiten erreichbar zu sein. Dies führt zu einer weiteren Kluft zwischen verschiedenen Bevölkerungsgruppen.